

Abril 2022

## OBJETIVO DO FUNDO

O objetivo do fundo é superar, no longo prazo, a variação do IMA-B (Índice de Mercado ANBIMA), composto por títulos atrelados ao IPCA-NTN-B.

## PÚBLICO ALVO

O fundo tem como público alvo os investidores em geral que busquem, no médio e/ou longo prazo, uma alternativa de investimento nos mercados de renda fixa, preponderantemente em títulos atrelados a índices de preços, e que possam, portanto assumir o risco compatível a este tipo de investimento.

## POLÍTICA DE INVESTIMENTO

A política de investimentos do FUNDO consiste na aplicação dos recursos em títulos e valores mobiliários no mercado de juros e índices de preço, assim como através de operações de derivativos associados a esse mesmo mercado, excluindo estratégias que impliquem risco de moeda estrangeira ou de renda variável, com o objetivo de propiciar a valorização das cotas do FUNDO de forma a buscar superar, no longo prazo, a variação do IMA-B (Índice de Mercado Anbima composto por títulos atrelados ao IPCA - NTN-B). Na seleção dos ativos que comporão a carteira do FUNDO, bem como em sua concentração, a GESTORA observará as melhores perspectivas de retorno para os cotistas e os limites de diversificação que sejam ou venham a ser impostos pela legislação aplicável. Fica estabelecido que o objetivo previsto acima não se caracteriza como promessa, garantia ou sugestão de

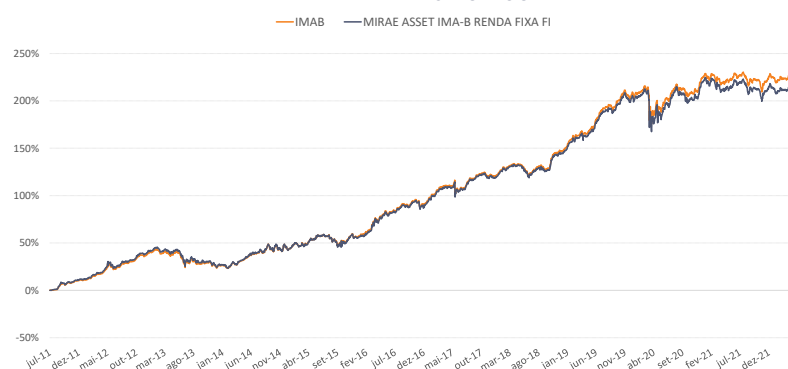
## Rentabilidade

	JAN	FEV	MAR	ABR	MAI	JUN	JUL	AGO	SET	OUT	NOV	DEZ	ANO	12 M	24 M	36 M	Desde o início
<b>2022</b>	-0,84%	0,49%	2,89%	0,76%	-	-	-	-	-	-	-	-	3,31%	3,19%	12,38%	21,50%	223,46%
IMA-B	-0,73%	0,54%	3,07%	0,83%	-	-	-	-	-	-	-	-	3,73%	4,69%	14,50%	25,44%	236,63%
Diferença IMA-B	-0,11%	-0,05%	-0,18%	-0,07%	-	-	-	-	-	-	-	-	-0,42%	-1,50%	-2,12%	-3,94%	-13,16%
<b>2021</b>	-1,17%	-1,84%	-0,83%	0,44%	1,12%	0,57%	-0,50%	-1,44%	-0,35%	-2,73%	3,36%	-0,03%	-3,49%	-3,49%	2,63%	25,90%	212,94%
Diferença IMA-B	-0,32%	-0,32%	-0,37%	-0,21%	0,06%	0,15%	-0,12%	-0,35%	-0,22%	-0,19%	-0,11%	-0,25%	-2,22%	-2,22%	-2,43%	-3,30%	-11,60%
<b>2020</b>	0,30%	0,46%	-8,00%	1,79%	1,20%	2,31%	5,47%	-2,60%	-1,91%	0,09%	2,18%	5,63%	6,34%	6,34%	30,45%	47,02%	224,24%
Diferença IMA-B	0,03%	0,01%	-1,03%	0,47%	-0,32%	0,27%	1,08%	-0,80%	-0,40%	-0,12%	0,18%	0,77%	-0,06%	-0,06%	-0,41%	-0,89%	-4,45%
<b>2019</b>	4,38%	0,56%	0,55%	1,43%	3,69%	3,69%	1,19%	-0,36%	2,90%	3,53%	-2,7%	2,0%	22,67%	22,67%	38,25%	55,98%	204,90%
Diferença IMA-B	-0,01%	0,01%	-0,03%	-0,08%	0,02%	-0,05%	-0,10%	0,04%	0,04%	0,17%	-0,29%	0,02%	-0,31%	-0,31%	-0,75%	-0,81%	-4,00%
<b>2018</b>	3,59%	0,62%	0,92%	-0,05%	-3,27%	-0,40%	2,18%	-0,52%	-0,13%	7,08%	0,74%	1,61%	12,71%	12,71%	27,16%	58,73%	148,56%
Diferença IMA-B	0,18%	0,02%	0,04%	-0,02%	-0,01%	-0,08%	-0,14%	-0,08%	0,02%	-0,06%	-0,16%	-0,02%	-0,33%	-0,33%	-0,33%	-0,40%	-2,62%
<b>2017</b>	1,82%	3,79%	1,09%	-0,36%	-0,94%	0,17%	4,03%	1,39%	1,79%	-0,48%	-0,81%	0,79%	12,83%	12,83%	40,83%	52,17%	120,54%
Diferença IMA-B	-0,04%	-0,06%	0,04%	-0,04%	0,24%	0,01%	0,03%	0,04%	-0,02%	-0,10%	-0,05%	-0,03%	0,03%	0,03%	0,06%	-1,21%	-1,68%

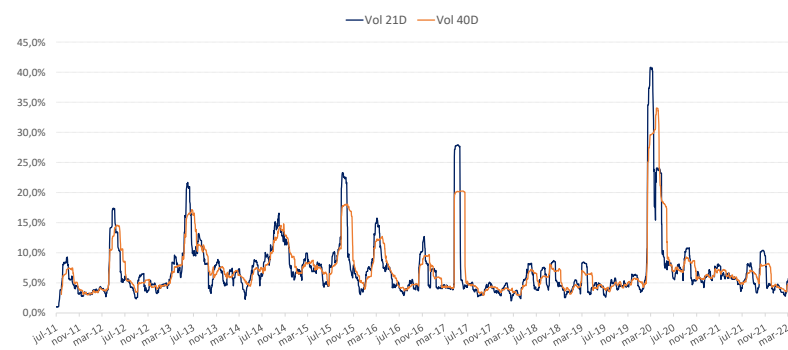
\* Início do fundo: 30/Jun./2011. A rentabilidade informada é líquida de taxas de administração e performance, mas não é líquida de impostos.

\*\* Dias úteis

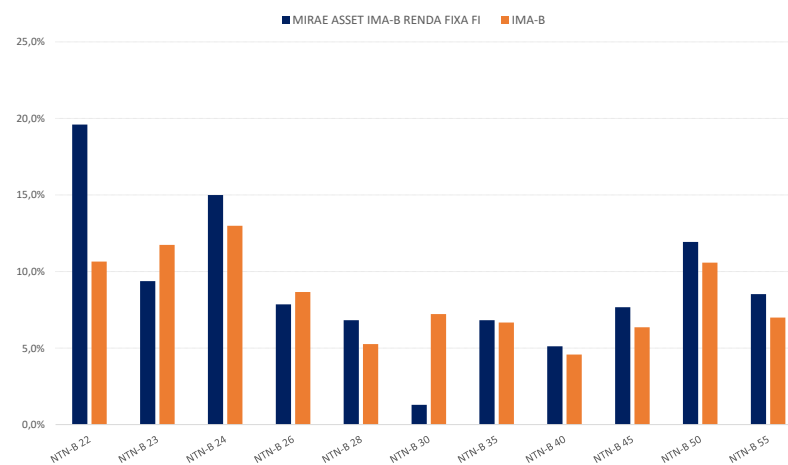
## RENTABILIDADE DESDE O INÍCIO



## VOLATILIDADE ANUALIZADA



## PESO DAS NTN-Bs



## Informações

CNPJ:	13.554.383/0001-91
Patrimônio Líquido	R\$ 23.836.877
PL Médio 12 Meses	R\$ 36.102.208
Classif. CVM/ANBIMA	Fundo de Renda Fixa   RF - Duração Li.
Cód. ANBIMA   ISIN	BRMRE4CTF007
Data de Início	30/06/2011
Taxa de Adm.	0,30% a.a.
Taxa de Performance	Não há.
Benchmark	IMA-B
Aplicação Mínima	R\$ 5.000,00
Movimentação Mínima	R\$ 100,00
Permanência	R\$ 1.000,00
Aplicação	Cotização D+0**
Resgate / Pagamento	Cotização D+0** / D+1
Horário para movimentação	14:30h
Dados bancários	BANCO: 17 – BNY MELLON BANCO S.A. AG.: 1 C/C: 446-4

## Indicadores

Volatilidade Anualizada (21D)	4,47%
Volatilidade Anualizada (40D)	5,08%
Maior retorno mensal	7,08%   Outubro/18
Menor retorno mensal	-8,00%   Março/20
Meses acima do IMA-B	57
Meses abaixo do IMA-B	73

## Carteira

Vencimento	Fundo	IMA-B	Diferença
15/08/2022	19,60%	10,65%	8,95%
15/05/2023	9,37%	11,74%	-2,37%
15/08/2024	15,00%	12,99%	2,01%
15/08/2026	7,86%	8,66%	-0,80%
15/08/2028	6,82%	5,26%	1,56%
15/08/2030	1,30%	7,22%	-5,92%
15/05/2035	6,82%	6,67%	0,15%
15/08/2040	5,11%	4,58%	0,53%
15/05/2045	7,67%	6,36%	1,31%
15/08/2050	11,93%	10,58%	1,35%
15/05/2055	8,52%	6,99%	1,53%



**Gestor**  
Mirae Asset Global Inv. (Brasil) Gestão de Rec. Ltda.  
Av. Brigadeiro Faria Lima, 3.900, 4º andar  
Itaim Bibi - São Paulo - SP - Cep 04538-132  
Tel: (011) 2698-8500  
Website: www.am.miraeasset.com.br

**Administrador Fiduciário**  
BNY Mellon Serviços Financeiros DTVM S.A.  
Av. Presidente Wilson, nº 231, 13º andar, 13º e 17º andares  
Rio de Janeiro - RJ, Cep 20030-905  
SAC: sac@bnymellon.com.br ou (21) 3219-2600, 0800 725 3219  
Ouvidoria: ouvidoria@bnymellon.com.br ou 0800 725321

**Custodiante:** BNY Mellon Banci S.A.  
www.bnymellon.com/br/pt/home.jsp  
**Auditor:** KPMG Auditores Independentes  
www.kpmg.com.br

Mirae Asset Global Investimentos (Brasil) não comercializa nem distribui quotas de investimento ou qualquer outro ativo financeiro. As informações contidas neste material não constituem uma oferta ou recomendação para compra ou venda de quotas de qualquer fundo de investimento, nem deve servir como base para tomada de decisões de investimento ou de quaisquer outros valores mobiliários. Fundos de investimento não contam com a garantia da instituição administradora, do gestor da carteira ou do FGC - Fundo Garantidor de Créditos. Rentabilidade passada não representa garantia de rentabilidade futura. Leia o formulário de informações complementares, a lâmina de informações essenciais, se houver, e o regulamento antes de investir. Este fundo poderá apresentar perdas de capital investido em decorrência da sua política de investimento. Este fundo pode estar exposto a significativa concentração em ativos de renda variável de poucos emissores, com os riscos daí decorrentes. Este fundo utiliza estratégias que podem resultar em significativas perdas patrimoniais para seus cotistas, podendo inclusive acarretar perdas superiores ao capital aplicado e a consequente obrigação do cotista de aportar recursos adicionais para cobrir o prejuízo do fundo. Não há garantia de que este fundo terá o tratamento tributário para fundos de longo prazo. A rentabilidade divulgada não é líquida de impostos. Conforme o regulamento o fundo apresenta taxa de administração mínima de 2,00% a.a. e máxima de 3,00% a.a. Fonte: Mirae Asset Global Investments (Brasil).