

Abril 2022

OBJETIVO DO FUNDO

Exceder o Ibovespa ao investir em ações de empresas que proporcionem boas perspectivas de distribuição de resultados, por meio do pagamento de dividendos e/ou juros sobre o capital próprio e que possuam grande potencial de crescimento no longo prazo.

PÚBLICO ALVO

Investidores em geral. O Regulamento do FUNDO observa, no que couber, as modalidades de investimento, os limites e as vedações estabelecidas nas Resoluções 3.792/09 e 3.922/10 do Conselho Monetário Nacional.

POLÍTICA DE INVESTIMENTO

A política de investimento do FUNDO busca oferecer apreciação do capital dos cotistas no longo prazo e obter um rendimento periódico além da remuneração do capital através da valorização da carteira de ações. O objetivo do FUNDO é exceder o Índice Bovespa, calculado diariamente no fechamento do Mercado ("Ibovespa") ao investir em ações de companhias listadas na BM&FBOVESPA S.A. - Bolsa de Valores, Mercadorias e Futuros e que proporcionem boas perspectivas de distribuição de resultados, através do pagamento de dividendos e juros sobre capital próprio e outros.

Rentabilidade

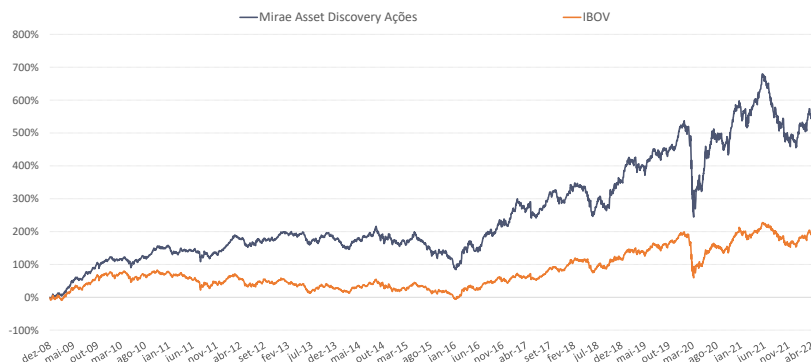
	JAN	FEV	MAR	ABR	MAI	JUN	JUL	AGO	SET	OUT	NOV	DEZ	ANO	12 M	24 M	36 M	Desde o início
2022	8,64%	-1,74%	7,69%	-9,90%	-	-	-	-	-	-	-	-	3,57%	-13,57%	31,38%	18,79%	497,50%
IBOV	6,98%	0,89%	6,06%	-10,10%	-	-	-	-	-	-	-	-	2,91%	-9,27%	34,00%	11,96%	170,05%
Diferença	1,66%	-2,64%	1,63%	0,20%	-	-	-	-	-	-	-	-	0,66%	-4,31%	-2,62%	6,83%	327,46%
2021	-5,67%	-3,75%	10,14%	1,90%	8,12%	0,69%	-8,81%	-3,57%	-6,43%	-7,48%	-0,89%	1,60%	-14,97%	-14,97%	-6,40%	24,10%	476,91%
Diferença IBOV	-2,35%	0,63%	4,14%	-0,03%	1,96%	0,23%	-4,87%	-1,09%	0,14%	-0,75%	0,64%	-1,25%	-3,04%	-3,04%	2,96%	4,83%	314,51%
2020	-1,79%	-6,32%	-31,52%	17,12%	7,00%	10,35%	10,58%	-2,59%	-4,50%	-3,50%	18,84%	7,10%	10,08%	10,08%	45,94%	68,33%	578,47%
Diferença IBOV	-0,16%	2,11%	-1,62%	6,87%	-1,57%	1,59%	2,32%	0,85%	0,30%	-2,81%	2,94%	-2,20%	7,16%	7,16%	10,52%	12,56%	380,53%
2019	12,37%	-2,12%	-2,57%	0,97%	2,75%	2,55%	0,89%	1,01%	2,37%	0,61%	0,58%	10,15%	32,58%	32,58%	52,92%	86,39%	516,34%
Diferença IBOV	1,55%	-0,26%	-2,39%	-0,01%	2,04%	-1,51%	0,06%	1,67%	-1,20%	-1,76%	-0,36%	3,31%	0,99%	0,99%	1,55%	-5,63%	326,84%
2018	9,15%	-0,80%	1,42%	-1,50%	-12,15%	-5,51%	9,90%	-4,92%	-0,19%	15,47%	5,84%	0,79%	15,34%	15,34%	40,59%	112,64%	364,89%
Diferença IBOV	-1,67%	1,06%	1,59%	-2,48%	-12,85%	-9,57%	9,06%	-4,26%	-3,76%	13,11%	4,90%	-6,06%	0,31%	0,31%	-5,34%	9,89%	244,88%
2017	10,25%	6,41%	-2,72%	-0,32%	-6,10%	0,15%	3,34%	6,72%	5,17%	0,29%	0,24%	-3,05%	21,89%	21,89%	84,35%	46,90%	303,05%
Diferença IBOV	2,88%	3,33%	-0,20%	-0,96%	-1,98%	-0,15%	-1,47%	-0,74%	0,29%	0,24%	-1,72%	-4,97%	4,44%	4,44%	8,10%	-5,88%	211,79%

*Início do fundo: 17/Dez./2008. A rentabilidade informada é líquida de taxas de administração e performance, mas não é líquida de impostos.

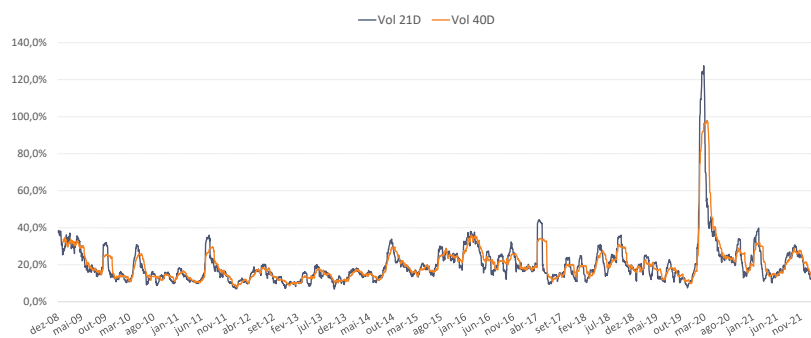
O fundo Mirae Asset Discovery Ações Dividendos FIA incorporou os fundos Mirae Asset Discovery Equity Focus Multim. FI e Mirae Asset Discovery Equity Focus II FIA em 25/07/2013.

**Dias úteis

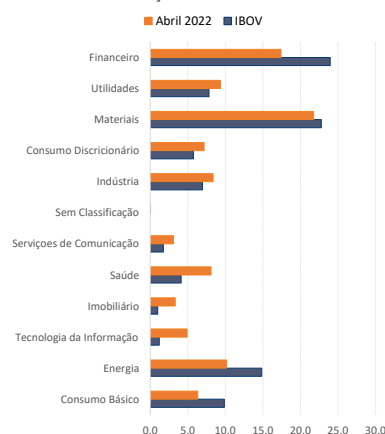
RENTABILIDADE DESDE O INÍCIO



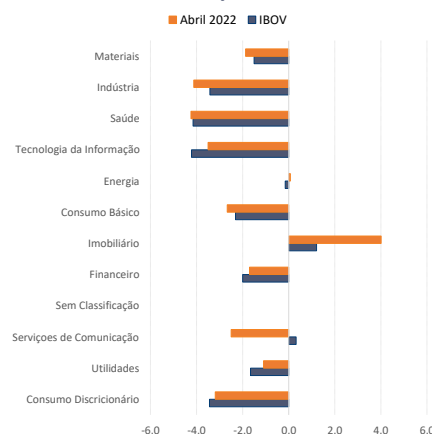
VOLATILIDADE ANUALIZADA



ALOCÇÃO MÉDIA MENSAL



CONTRIBUIÇÃO MENSAL



Informações

CNPJ:	09.577.098/0001-19
Patrimônio Líquido	R\$ 32.693.794,09
PL Médio 12 Meses	R\$ 42.361.593,85
Classif. CVM/ANBIMA	Fundo de Ações Ações Ativo Livre
Cód. ANBIMA ISIN	BRMRA1CTF007
Data de Início	17/12/2008
Taxa de Adm.	2,00% a.a.
Taxa de Performance	20% do que exceder o IBOVESPA
Benchmark	IBOVESPA
Aplicação Mínima	R\$ 500,00
Movimentação Mínima	R\$ 500,00
Permanência	R\$ 500,00
Aplicação	Cotização em D+1
Resgate / Pagamento	Cotização em D+1 / D+2
Horário para movimentação	14:30h
Tributação Aplicável	Independente do prazo de aplicação a alíquota de IR é 15%.
Dados bancários	BANCO/CODIGO: SANTANDER / 33 AG.: 2271 C/C: 13010425-8

Indicadores

Volatilidade Anualizada (21D)	18,07%
Volatilidade Anualizada (40D)	21,37%
Maior retorno mensal	21,56% Abril/09
Menor retorno mensal	-31,52% Março/20
Meses acima do IBOV	86
Meses abaixo do IBOV	69

Top 10 - Alocação

Ações	Setor	%
PETRA	Energia	9,80%
SUZB3	Materiais	9,29%
VALE3	Materiais	8,97%
ITUB4	Financeiro	7,56%
QUAL3	Saúde	5,80%
BBDC4	Financeiro	5,63%
B3SA3	Financeiro	5,41%
TOTS3	Tecnologia da Informação	4,82%
VBBR3	Energia	4,22%
RENT3	Industria	4,06%



Gestor
Mirae Asset Global Inv. (Brasil) Gestão de Rec. Ltda.
Av. Brigadeiro Faria Lima, 3.900, 4º andar
Itaim Bibi - São Paulo - SP - Cep 04538-132
Tel: (011) 2608-8500
Website: www.am.miraeasset.com.br

Administrador Fiduciário
Santander Caceis Brasil DTVM S.A.
Rua Amador Bueno, 474, 1º Andar, Bloco D
São Paulo - SP, Cep 04752-901
SAC: 16: 160800008@Santander.com.br ou (11) 4004 4411, 0800 722 4412
Ouvridoria: sc_ouvidoria@Santander.com.br ou 0800 723 5076

Custodiante: Santander Caceis Brasil DTVM S.A.
https://www.s3dsvm.com.br/

Auditor: KPMG Auditores Independentes
www.kpmg.com.br